


THERMO L'abri bas cintré





CARACTÉRISTIQUES

- Profilé aluminium de forté densité
- Polycarbonate Transparent traité anti-UV double face
- Platine de guidage d'un seul tenant jusqu'à 8 éléments de 14mm d'épaisseur
- Roulettes Téflon aiguillage inox
- Verrouillage automatique loquets en tige inox
- Visserie et rivets en inox
- Bavette d'étanchéité intérieur pour éviter les Rayures
- Bavette de fond et façade en EPDM
- Joint à lèvres pour la dilatation
- Accroche anti-tempête indépendante


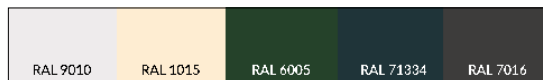


Profilé en aluminium condensé



NOS OPTIONS

- Fabrication sur-mesure : nombre de modules au choix selon Largeur | Hauteur | Longueur
- Porte latérale sur grand ou petit module
- Épaisseur Polycarbonate au choix
- Galbe (cintrage) au choix
- Clapet sur fond ou façade à votre hauteur
- Allongement rail pour le dégagement
- Coloris standard structure (RAL en options) et platine (anodisé ou bronze)



Platine de guidage



Roulette en téflon